FORMACIÓN POSTGRADUADA EN ODONTOLOGÍA

PROGRAMA GENERAL DE CURSOS

2020 21

CEOdont

CEOSA Formación

CONOCE
NUESTRO CENTRO

Ceodont es un centro de formación con más de medio siglo de experiencia formando a profesionales del sector odontológico. Su trayectoria, la calidad de sus programas, el nivel de su profesorado y los medios e instalaciones que pone al servicio de sus alumnos lo convierten en una referencia para los profesionales del sector.

Los cursos tienen una estructura modular que los hacen compatibles con la práctica privada.

Más de 5.000 alumnos se han formado con nosotros, son muchos para estar equivocados.

CEOdont (CEOSA Formación)

C/ Juan Montalvo, 8. 28040 Madrid
tfnos. 91 553 08 80 - 680 33 83 17
email. cursos@ceodont.com
web. www.ceodont.com

CEOdont

CEOSA Formación



PRESENTACIÓN

Nuestros cursos suponen una oportunidad para ponerse al día en los últimos avances, tanto en el ámbito del diagnóstico, como del tratamiento, instrumental, técnicas y materiales.

Se trata de programas teórico-prácticos destinados a un grupo reducido de alumnos, donde la carga práctica oscila alrededor del 70 % de las horas totales del curso.

Éstos tienen por finalidad, independientemente de la experiencia de cada profesional, mejorar su capacitación, lo que le permitirá ofrecer una mayor calidad asistencial a sus pacientes y cumplir con sus expectativas y objetivos.

Ponemos a disposición de los alumnos materiales y medios técnicos de última generación que van desde los clásicos proyectores hasta equipos informáticos portátiles, pasando por vídeos y todos los materiales para impartir las clases teóricas y prácticas con total garantía de éxito.

Además, dispondrás de microscopios y los más modernos simuladores donde realizarás todo tipo de prácticas, consiguiendo una enseñanza individualizada, que compensará tu esfuerzo y te asegurará su rentabilidad.

Dres: José Rábago, Natalia Rábago y Mª Jesús Berasaluce.

EXPERTO EN CARILLAS ESTÉTICAS, CORONAS E INCRUSTACIONES

El **Dr. Rábago** lleva rehabilitando pacientes con carillas de Porcelana desde 1988. Es Director de la Clínica de Odontología CEOSA y Director de Cursos Formación Continuada en Ceodont.

Postgrado en Prótesis y Oclusión por el Instituto Pankey, Miami, USA. Diploma Prótesis sobre Implantes por la Universidad Sur de California, USA. Ha dictado más de 250 cursos.

La **Dra. Rábago** se graduó en Odontología en la universidad "Alfonso X el Sabio", Madrid, España. Postgrado en estética dental, "International Program in Advance Esthetic and cosmetic dentistry" NYU, Universidad de Nueva York. Práctica privada en Dubai (Emiratos Arabes).

Las restauraciones con **Carillas de Porcelana** es actualmente una de las **técnicas estéticas con más demanda** por parte de los pacientes en las clínicas dentales. Se iniciará con el repaso del diagnóstico y plan de tratamiento, hasta las distintas preparaciones en **diversos casos clínicos** y la finalización de las mismas con una adecuada cementación de las Carillas de Porcelana. Los alumnos dispondrán de los **últimos materiales** para la realización de todas las prácticas.

I - Carillas, Indicaciones, Tallados e Impresiones

23-24-25 / Enero / 2020

II - Carillas, Cementado y Ajuste Oclusal

13-14-15 / Febrero / 2020

III - Coronas de Recubrimiento Total e Incrustaciones Estéticas

06-07 / Marzo / 2020

Amplía información de condiciones y programa en nuestra web: www.ceodont.com

* Financiación y facilidades de pago

Habla con nosotros, reserva tu plaza: tlfs: 91 553 08 80 - 680 33 83 17 Mail: cursos@ceodont.com

* Pídenos folleto con información detallada

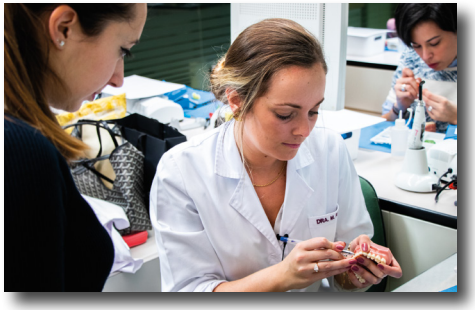

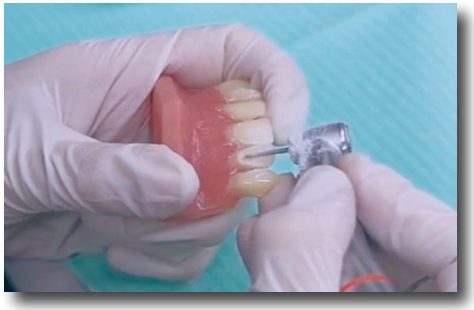

TÍTULO EXPERTO EN PERIODONCIA

Dres: Mariano Sanz, Rafael Naranjo y Juan Blanco.

I - Periodoncia Clínica en la Práctica General: *"Del Diagnóstico al Tratamiento Quirúrgico"*
05-06 / Junio / 2020

II - Cirugía Periodontal Estética: *"Cirugía Plástica Periodontal"*
10-11 / Julio / 2020

III - Cirugía Periodontal Estética: *"Cirugía Mucogingival Estética"*
11-12 / Septiembre / 2020

Amplía información de condiciones y programa en nuestra web: www.ceodont.com

* Financiación y facilidades de pago

El **Dr. Mariano Sanz** es catedrático de Periodoncia en la U.C.M.
Ha sido presidente de la *Sociedad Española de Periodoncia S.E.P.A.* y de la *Federación Europea de Periodoncia E.F.P.* entre otras.
Obtuvo la especialidad en Periodoncia, Los Ángeles (UCLA).
Es autor de más de 250 publicaciones científicas y capítulos de libros en Periodoncia, Implantes Dentales y Educación Odontológica, etc.

Los doctores **Rafael Naranjo y Juan Blanco** son dos acreditados profesionales, tanto clínica como docente, en el campo de la Periodoncia.

El objetivo de los cursos de periodoncia es que el alumno se actualice en tecnologías, materiales y procedimientos de última generación, estimulándolo con un **aprendizaje guiado, tutorizado y basado en la práctica** y que al finalizar el curso le permita realizar un correcto diagnóstico del paciente periodontal, así como confeccionar el **adecuado plan de tratamiento** para cada una de las diferentes patologías.

Se estudiarán a fondo las técnicas de estética periodontal como los **alargamientos coronarios e injertos de tejido conectivo**, necesarias para cualquier proceso estético tanto en prótesis convencional como en implantología.

Habla con nosotros, reserva tu plaza: tlfs: 91 553 08 80 - 680 33 83 17 Mail: cursos@ceodont.com

* Pídenos folleto con información detallada

Dres: Mariano Sanz, José Rábago y Guillermo Pradíes

TÍTULO EXPERTO EN

I - Diagnóstico y Plan de Tratamiento
24-25-26 / Sep. / 2020

II - Cirugía sobre Implantes
05-06-07 / Nov. / 2020

III - Prótesis sobre Implantes
17-18-19 / Dic. / 2020

IV - Cirugía sobre Injerto óseo y elevación de seno
14-15-16 / Enero / 2021

V - Las Nuevas Tecnologías Digitales en Implantología
18-19-20 / Febrero / 2021

Amplía información de condiciones y programa en nuestra web: www.ceodont.com

* Financiación y facilidades de pago

Habla con nosotros, reserva tu plaza:
tlfs: 91 553 08 80 - 680 33 83 17 - cursos@ceodont.com

* Pídenos folleto con información detallada

Los doctores **Mariano Sanz y José Rábago** llevan 25 años trabajando juntos e impartiendo, ininterrumpidamente, este programa de formación y son por su trayectoria y especialización un referente.

El **Dr. Pradíes** es Profesor Titular del Departamento de Odontología Conservadora y Prótesis Bucofacial de la Universidad Complutense de Madrid. Director del Máster universitario "Odontología Restauradora basado en las nuevas tecnologías" y del diploma universitario "Implantología Clínica" (U.C.M.) Con ellos conocerás los últimos métodos de diagnóstico y aprenderás a desarrollar el **plan de tratamiento necesario en cada caso.**

En este curso **os formaremos de la A a la Z** y está dirigido tanto a los odontólogos que pretendan iniciarse, como a los que deseen perfeccionar y actualizar cualquier área de la Implantología.

Del mismo modo, recibirás altos conocimientos acerca de cirugía y prótesis sobre implantes y las **técnicas necesarias para su implantación.**
En el quinto y último módulo veremos la **rehabilitación protésica basada en las nuevas tecnologías**, es un programa multidisciplinar que integra la aplicación de tratamientos quirúrgicos, periodontales y protésicos, con aparatología de última generación sobre todo en **recursos digitales**, y tecnología CAD/CAM.

... /...

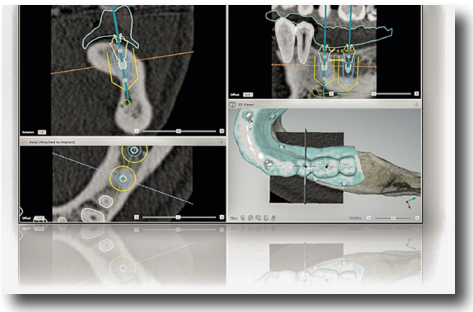

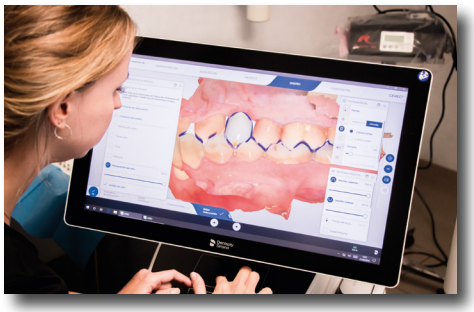

CIRUGÍA Y PRÓTESIS SOBRE IMPLANTES

Este curso supone una interesante oportunidad para adquirir la destreza suficiente para abordar los tratamientos de implantes dentales, **de casos simples a complejos**, tanto en el ámbito del diagnóstico, como del tratamiento, instrumental, técnicas y materiales. Se trata de un programa con una **carga práctica del 70 %** y destinado a un **grupo reducido de alumnos.**

Tendremos la oportunidad de asistir, aclarar y discutir **cirugías en directo** realizadas por el Dr. Mariano Sanz, catedrático de Periodoncia en la Universidad Complutense de Madrid, que nos deleitará con su sencillez para realizar este tipo de cirugía en vivo.

En combinación con el Departamento de Anatomía y Embriología Humana I de la Facultad de Medicina de la UCM, se realizarán **prácticas sobre cadáveres**, que consistirán en:

- Cada asistente realizará todo tipos de incisiones y cirugías que se realizan habitualmente en implantología.
- Disección de cadáveres, maxilar superior e inferior, accediendo e identificando los diferentes condicionantes anatómicos donde se basará la cirugía implantológica.
- Colocación de varios implantes en cadáveres, detectando diferentes situaciones de calidad ósea y relaciones anatómicas importantes.

El principal objetivo es afianzar los suficientes conocimientos y **adquirir la habilidad y confianza necesarias** para que el alumno pueda establecer un correcto diagnóstico y plan de tratamiento de todas las situaciones clínicas posibles, en las que el tratamiento con implantes dentales es una opción terapéutica.

La posibilidad de la **cercanía en el trato con el alumno**, nos permitirá poder aconsejar a todos los que lo requieran, sobre sus propias dudas en los casos clínicos aportados durante el desarrollo del curso.

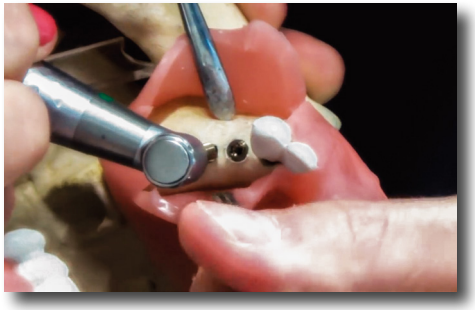

Dictante: Dr. Martín Pedernera
Colaboradora: Dra. Mª A. Rábago

DIPLOMA AVANZADO BASADO EN LA TÉCNICA INVISALIGN®

El **Dr. Pedernera** es ortodoncista exclusivo, miembro de sociedades científicas como SEDO, SEDA, AIO, ESLO.
Autor y Co-autor de numerosos libros y artículos científicos publicados a nivel internacional. Speaker oficial de Invisalign.
Ganador del Invisalign Peer Review Award al mejor caso del año en la región EMEA en 2018 y 2º premio en 2019.

Este curso te dará las claves para **tratar cualquier tipo de maloclusión** dentaria, está dirigido a **ortodoncistas y dentistas generales** que deseen conocer y **dominar con seguridad las posibilidades de tratamiento** con la técnica de ortodoncia Invisalign®.

La formación será integral y consistirá en mostrar como funciona la técnica, **desde lo sencillo hasta lo más complejo**, se realizará durante cuatro módulos secuenciales y progresivos que podrán ser independientes según los criterios de cada profesional y de los objetivos de su formación.

Después de realizar estos **cuatro módulos intensivos**, habrás aprendido todo lo necesario para **sentirte seguro** en la planificación de tratamiento para ofrecera tus pacientes con **total confianza y garantía la técnica Invisalign®.**

Módulo I 29-30 / Mayo / 2020
Módulo II 26-27 / Junio / 2020
Módulo III 17-18 / Julio / 2020
Módulo IV 18-19 / Sep. / 2020

invisalign® PROVIDER

Amplía información de condiciones y programa en nuestra web: www.ceodont.com
* Financiación y facilidades de pago

Habla con nosotros, reserva tu plaza: tlfs: 91 553 08 80 - 680 33 83 17 Mail: cursos@ceodont.com
* Pídenos folleto con información detallada

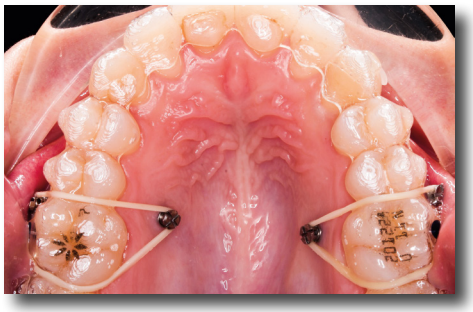

Dr. Juan Manuel Liñares Sixto

TÍTULO EXPERTO EN ENDODONCIA

I - **Apertura Cameral y Preparación de Conductos**
01-02-03 / Octubre / 2020

II - **Instrumentación Mecánica**
12-13-14 / Noviembre / 2020

III - **Obturación de Conductos Radiculares**
10-11-12 / Diciembre / 2020

IV - **Restauración tras la Endodoncia**
04-05-06 / Febrero / 2021

V - **Retratamiento y Endodoncia Quirúrgica**
04-05-06 / Marzo / 2021

Amplía información de condiciones y programa en nuestra web: www.ceodont.com

El **Dr. Liñares Sixto** ha realizado estancias clínicas en Italia, Suiza, Francia, Alemania, Brasil, USA y es miembro titular de la *Asociación Española de Endodoncia*, la *Sociedad Española de Odontología Conservadora* y de otras como: SEMO, SEPA, SECIB, SEPES...
Dictante de cursos, conferencias y comunicaciones en Congresos Nacionales e Internacionales y autor del libro "Endodoncia Quirúrgica".

El curso está dirigido, básicamente, a todos aquellos postgraduados que quieren iniciarse o perfeccionarse en el mundo de la endodoncia. Supone una interesante oportunidad para **ponerse al día en los últimos avances**, **tanto en el campo del diagnóstico**, como del **tratamiento, instrumental, técnicas y materiales.**

El principal objetivo del contenido práctico es afianzar los conocimientos teóricos y **adquirir la habilidad y confianza necesarias** para que el alumno pueda proceder a la ejecución del **tratamiento propuesto de forma predecible.**

Con ello se busca que la endodoncia deje de ser un problema y se convierta en una **gratificante experiencia profesional.**

Habla con nosotros, reserva tu plaza: tlfs: 91 553 08 80 - 680 33 83 17 Mail: cursos@ceodont.com
* Pídenos folleto con información detallada

Dictante: Dr. José Rábago
Colaboradoras: Dras. Rathmann y Tello

CURSO DE COMPOSITES ESTÉTICOS

El **Dr. Rábago** ha sido uno de los grandes defensores desde hace años de los Composites como una alternativa estética, poco agresiva y mínimamente invasiva para los pacientes.

La **Dra. Rathmann**, licenciada por la Universidad Alfonso X El Sabio. Master en restauraciones estéticas (Dr. Dieteschi, Dr. Baratieri, Dr. N. Fahl), y especialista en Composites de la clínica de Odontología CEOSA.

El objetivo del curso es conocer los **distintos tipos de composites, sus aplicaciones y sus magníficos resultados.** Las combinaciones con otras técnicas restauradoras hacen que hoy en día los composites sean una técnica muy utilizada y con unos resultados que se asemejan a la **luminosidad y transparencia de un diente natural.**

También veremos su **resistencia y sus propiedades ópticas**, así como su posible **combinación con tintes y opaquers**, para lograr ajustarse en la mayor medida posible al diente natural, dando soluciones a los más diversos problemas dentales que interfieren en una sonrisa armoniosa, natural y sana, **desempeñado por cada alumno y guiados en todo momento por el profesor.**

I - Restauración con Composites I
"Composites en el sector anterior"
16-17 / Octubre / 2020

II - Restauración con Composites II
"Puentes Fibra de Vidrio, Malposiciones, Cambio de color..."
20-21 / Noviembre / 2020

Amplía información de condiciones y programa en nuestra web: www.ceodont.com
* Financiación y facilidades de pago

Habla con nosotros, reserva tu plaza: tlfs: 91 553 08 80 - 680 33 83 17 Mail: cursos@ceodont.com
* Pídenos folleto con información detallada

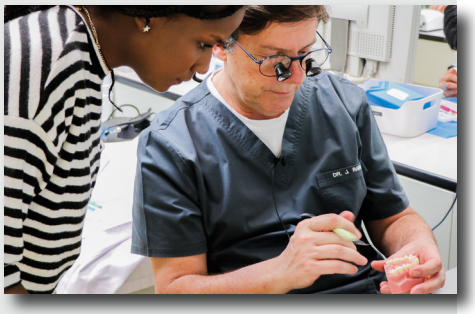

Dra. Paloma Planells

CURSO AVANZADO ODONTOPEDIATRÍA

I - El éxito en el control del comportamiento en el niño
23-24 / Octubre / 2020

II - Prevención: desde el nacimiento hasta la adolescencia
27-28 / Noviembre / 2020

III - Traumatismos y Patología pulpar en dentición temporal y ...
22-23 / Enero / 2021

IV - Patología médico-quirúrgica infantil
12-13 / Febrero / 2021

Amplía información de condiciones y programa en nuestra web: www.ceodont.com

* Financiación y facilidades de pago

La **Dra. Planells** es Profesora titular de odontopediatría de la U.C.M. Investigadora principal de proyectos competitivos subvencionados a nivel nacional e internacional. Directora del título propio de la U.C.M. "Especialista en atención odontológica integrada en el niño con necesidades especiales". Miembro del comité editorial de cuatro revistas científicas de ámbito nacional y cinco de ámbito internacional.
Autora de 20 capítulos en textos del área de odontopediatría y pediatría.
Editora de 2 libros de odontopediatría.

El diagnóstico y tratamiento de la **patología oral en el paciente infantil**, supone un reto en odontología. El presente curso modular tiene como objetivo principal, responder a la demanda constatada, acerca de la necesidad de formación en el conocimiento de la odontología **enfocada al paciente en crecimiento**. La formación será llevada a cabo por un equipo con una **amplia experiencia clínica y docente en el campo de la odontopediatría.**

Profesores: **Dres: Paloma Planells, Paola Beltri, Eva Mª Martínez, Luis Gallegos y J. I. Salmerón**.

Habla con nosotros, reserva tu plaza: tlfs: 91 553 08 80 - 680 33 83 17 Mail: cursos@ceodont.com

* Pídenos folleto con información detallada

Dr. Andrade Neto

CURSO DE ALINEADORES INVISIBLES

"Planifica y fabrica tus propios Alineadores"

El **Dr. Andrade Neto**, especialista y maestro en Ortodoncia.
Autor de tres libros de Alineadores Invisibles y Aplicaciones Clínicas.
Acreditado en los sistemas de Alineadores Invisibles: Invisalign®, Clear Aligner, Be-Flash, Essix Clear Aligner, Art. Aligner, Esthetic Aligner.
Creador del sistema Art. Aligner y de los Alicates Dr. Andrade.

En este curso **abordaremos varias técnicas** con alineadores invisibles, desde los sistemas de bola-burbuja, set-up de laboratorio, los que utilizan alicates, y también los de elásticos y botones, facilitando al profesional un amplio abanico para su práctica diaria con alineadores invisibles en su consulta.

El principal objetivo del curso es que **el alumno realice todos los procesos** de elaboración de férulas invisibles con nuestra metodología avanzada para el trabajo, mejorando así, los resultados en sus pacientes, planificando clínicamente, y desarrollando un trabajo propio con diversas técnicas, siendo capaz de realizar **tratamientos sin depender de una empresa específica**.

Aprenda varias técnicas con estos dos módulos, y hágase usted mismo, **fácil**, **rápido y con muy bajo coste** sus propias férulas.

Alineadores Invisibles I:
"Sistemas de bola, set-up, mixtos... Conceptos, proceso, fabricación..."
06-07-08 / Febrero / 2020

Alineadores Invisibles II:
"Sistema de elásticos y botones, Workflow, CAD-CAM, planificación clínica y de casos..."
19-20-21 / Marzo / 2020

Amplía información de condiciones y programa en nuestra web: www.ceodont.com
* Financiación y facilidades de pago

Habla con nosotros, reserva tu plaza: tlfs: 91 553 08 80 - 680 33 83 17 Mail: cursos@ceodont.com
* Pídenos folleto con información detallada

NYU | DENTISTRY

Linhart Continuing Dental Education Program

CURSO DE ESTÉTICA EN NUEVA YORK

Ahora tendréis la oportunidad de completar vuestra formación asistiendo una semana a la NYU (New York University). Se trata de un curso teórico-práctico, y el objetivo es formar un grupo reducido, para que sea más accesible el intercambio de dudas e ideas entre los alumnos y profesores.

Directoras del programa: Dras. Natalia Rábago y Anabela Oquendo

Programa resumido:

- Restauraciones estéticas sobre implantes y dientes.
- Composites en dientes anteriores y posteriores.
- Macroestética y Microestética
- Restauración mínimamente invasiva, técnica ink GLUE.
- Encerado diagnóstico y mock up.
- Alargamientos de corona estéticos.

7ª Edición

Essentials for the Esthetic Dentist

15-16-17-18-19 / Junio / 2020

* Método: Hands-on
* Traducción simultanea
* Diploma por la NYU

Amplía información de condiciones y programa en nuestra web: www.ceodont.com

Dictantes:

Dr. Iván Ronald

Dr. Ronaldo Hirata

Dr. Carlos De Carvalho

Dr. David Montalvo

Habla con nosotros, reserva tu plaza: tlfs: 91 553 08 80 - 680 33 83 17 Mail: cursos@ceodont.com

* Pídenos folleto con información detallada

¿ POR QUÉ ELEGIRNOS ?

Por una parte, por nuestra experiencia con más de 55 años de antigüedad formando profesionales.
La segunda característica, la calidad y el rigor de nuestros programas formativos, docentes, materiales e instalaciones.
Y en tercer lugar, la elevada carga práctica que permitirá al alumno aplicar lo aprendido, sin olvidar que para que el alumno obtenga una formación con éxito, también debe poner de su parte, esfuerzo e ilusión.

NUESTRO EQUIPO Y COMPROMISO

Nuestro equipo está compuesto por dictantes altamente cualificados y motivados, con una gran experiencia nacional e internacional, que junto a un gran equipo técnico te garantizamos transparencia, honestidad y compromiso absoluto con nuestros alumnos.
Tus objetivos, serán nuestro compromiso.

MATERIALES E INSTALACIONES

Dispondrás de los mejores medios: desde los clásicos proyectores hasta equipos informáticos portátiles, pasando por vídeos y demás materiales para impartir las clases teóricas y prácticas con total garantía de éxito. Además, de los más modernos simuladores y microscopios para que cada alumno pueda realizar los diferentes tratamientos y recibir una enseñanza totalmente individualizada.
Todos los materiales necesarios para las prácticas de los cursos, están incluidos en el precio, el alumno no deberá traer nada.

METODOLOGÍA

La formación es continuada y dividida en módulos de 2-3 días al mes, lo que la hace compatible con la actividad profesional.
Son cursos presenciales teórico-prácticos, dirigidos a un grupo reducido de alumnos, hacemos un especial hincapié en la formación práctica, que representa el 70 % del total, con ello pretendemos que el alumno adquiera la técnica y habilidad suficiente para trasladarla a sus pacientes.

"Me lo contaron y lo olvidé; lo vi y lo entendí; lo hice y lo aprendí"

OBJETIVOS

El objetivo de nuestros cursos es conocer los materiales y tecnologías actualmente disponibles para ofrecer un tratamiento con un resultado estético adecuado, además de aprender a realizar correctamente los distintos procedimientos existentes, ofreciendo un resultado óptimo. Los conocimientos adquiridos darán al alumno una mayor seguridad y capacidad para afrontar casos que antes le eran inaccesibles.

ACREDITACIONES

Cada uno de los módulos está certificado por la Comisión de Formación Continuada de las Profesiones Sanitarias de la Comunidad de Madrid, lo cual representa un gran prestigio a nuestros cursos.
Emagister, nos reconoció con su sello Cum Laude, debido a una valoración global de 9,5 sobre 10, y basado en las opiniones de los que realmente lo pueden valorar objetivamente: los propios alumnos.

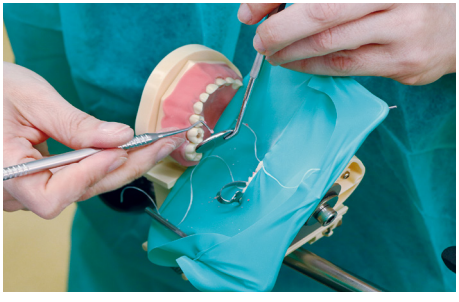

"Tus objetivos, nuestro compromiso"

Formación Continuada en Odontología

CEOSA Formación

CEOdont

Web: www.ceodont.com
Email: cursos@ceodont.com
@ceodontcursosodontologia
@ceodont_cursos

C/Juan Montalvo, 8
28040 - Madrid
Telef. Fijo: 91 553 08 80
Telef. Móvil: 680 33 83 17

Schmidt Dental Solutions

Patrocinadores

Kalma Integración Dental

Colaboradores:

Nobel Biocare · OPTOMIC · Con la colaboración de Dentsply Sirona Academy · inibsa DENTAL · BCG BRÅNEMARK CENTER GÖTEBORG · 3di Dental Digital System · Komet Endo · NYU DENTISTRY Lisbart Continuing Dental Education Program

3M · ivoclar vivadent: passion vision innovation · voco · Geistlich Biomaterials · Alle · frasaco · kuraray · UNIVERSIDAD COMPLUTENSE MADRID